



SOGO

Human Technology



Navodila za uporabo Elektronska kuhinjska tehtnica

BAC-SS-3944

Opozorilo: preberite in upoštevajte ta pomembna navodila

POMEMBNO

Pred uporabo vedno natančno preberite navodila za uporabo.
Ta navodila lahko prenesete z naše spletne strani www.sogo.es.
Ta navodila shranite za prihodnjo uporabo.

NASVETI ZA UPORABO IN NEGO

Tehtnico postavite na čisto in ravno mizo.

- Največja dovoljena teža tehtnice je 5000 g (5 kg), vključno s težo pred tehtanjem.
- Da bi ohranili življenjsko dobo tehtnice, je ne postavljajte v mokre, vroče in mrzle razmere.
- Izdelek spada med zelo natančne elektronske tehtnice, zato tehtnice ne pritiskajte ali spuščajte, sicer se lahko poškoduje.
- Če je površina tehtnice umazana, jo očistite z mehko krpo, ne uporabljajte nobenih kemičnih čistilnih sredstev in ne dovolite, da bi v notranjost tehtnice prišla voda.
- Izdelek je namenjen samo za tehtanje drobnega blaga, ne uporabljajte ga za zakonito trgovino.
- Če je rezultat nepravilen, preverite, ali sta baterija in točka dotika dobro povezana. Če se tehtnica uporablja že dlje časa, zamenjajte baterije z novimi in nato poskusite znova.

SPECIFIKACIJE

- Opremljen je z zelo natančnim senzorjem "merilnega lističa" in visoko zmogljivim procesorjem, ki zagotavljata natančnost tehtanja.
- Zmogljivost: 2 g - 5000 g
- Funkcija tare.
- Samodejni izklop.
- Prikaz nizke napetosti

TEHNIČNI PARAMETRI

- Zmogljivost: 2 g - 5000 g
- Prikaz številčne vrednosti: 1 g
- Baterija: 2 x AAA
- Delovna temperatura: 5°C - 60°C
- Uporaba zaslona: Prikaz LCD, 5 enot

KLJUČNE FUNKCIJE

- **Tipka za vklop/izklop (ON/OFF):** Vkllop, izklop
- **Tipka za enoto (UNIT):** Zamenjava enot
kg / g / lb:oz / voda ml / mleko ml / voda fl'oz / mleko fl'oz

DELOVANJE

- Vzemite tehtnico in odprite pokrovček za baterije ter namestite baterije v ohišje za baterije.
- Tehtnico postavite na ravno mizo in zagotovite, da je stabilna.

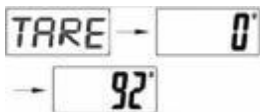
POSTOPEK TEHTANJA

Pred prvo uporabo sledite spodnjim korakom:

1. Nastavite stikalo na hrbtni strani tehtnice, da izberete potrebno enoto gr, kg, lb, oz ali ml.
2. Tehtnico postavite na trdno in ravno mesto, s prstom se rahlo dotaknite gumba "ON/OFF", na zaslonu se prikaže "18888", čez nekaj sekund se prikaže "0".
3. Predmet, ki ga želite tehtati, postavite na tehtalno površino. Teža se bo kmalu prikazala na zaslonu...




4. Funkcijo tare naprave uporabite za tehtanje več zaporednih predmetov na naslednji način:
 - a) Predmet, ki ga želite tehtati, postavite na tehtalno površino.
 - b) Postavite prvi predmet (na primer skledo) na tehtalno površino. Če želite, pred nadaljevanjem postopka zabeležite težo predmeta.
 - c) Enkrat pritisnite gumb "TARE", da ponastavite težo. Masa prvega predmeta bo zdaj prikazana kot nič, čeprav ta ostane na tehtalni površini.
 - d) Na tehtalno površino postavite naslednji predmet (npr. z vlivanjem sestavine v posodo) in odčitajte težo, ko je prikaz stabilen. Prikazana bo samo teža sestavin v sledi.



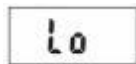
5. Naprava se samodejno izklopi po 2 minutah neaktivnosti. Ali pa se izklopi, ko se za nekaj sekund dotaknete gumba "ON/OFF/TARE".

INFORMACIJE O PRIKAZU NAPAK

- Kadar je tehtnica preobremenjena, se na zaslonu prikaže "o-Ld".



- Ko se na zaslonu prikaže "Lo", to pomeni, da moč baterij ni zadostna, zato jih čim prej zamenjajte.



UPORABA IN NAMESTITEV BATERIJ

- Uporabite 2 bateriji AAA.
- Ko menjate baterijo, odprite pokrov baterije na zadnji strani, vstavite 2 x AAA baterijo v ohišje baterije (pozitivna pola naj bosta obrnjena naprej), nato pokrov baterije dobro zaprite.

ODSTRANJEVANJE BATERIJSKIH ENOT

Baterijskih naprav ne odlagajte kot običajne odpadke, temveč jih je treba vedno reciklirati na ustrezen način in v skladu z lokalnimi občinskimi zakoni. Reciklirate jih lahko tako, da jih odnesete v pooblaščen centre za odstranjevanje ali v specializirane zabojnike, ki jih najdete v vseh bližnjih velikih supermarketih, trgovinah z elektroniko ali izdelki za gospodinjstvo ali trgovskih centrih, ki imajo na voljo tovrstne objekte.



IZJAVA O SKLADNOSTI

Ta naprava je skladna z Direktivo o elektromagnetni združljivosti 2014/35/CE in Direktivo 2015/863 UE o omejevanju uporabe nekaterih nevarnih snovi v električni in elektronski opremi.



Ta simbol na izdelku ali na embalaži označuje, da tega izdelka ni mogoče odvreči med običajne smeti ali gospodinske odpadke. Vsa električna in elektronska oprema ter baterije enote je treba reciklirati na ustrezen način in v skladu z lokalnimi občinskimi zakoni. Reciklirate jih lahko tako, da jih odnesete v pooblaščen zbirne centre ali specializirane zabojnike, ki jih najdete v vseh bližnjih velikih supermarketih, trgovinah z elektroniko ali izdelki za gospodinjstvo ali trgovskih centrih, ki imajo na voljo tovrstne zmogljivosti.

GARANCIJSKI LIST - GARANCIJSKA IZJAVA

Jamčimo za lastnosti in brezhibno delovanje v garancijskem roku, ki začne teči z dobavo blaga potrošniku, če boste izdelek uporabljali v skladu z njegovim namenom in priloženimi navodili.

Na vašo zahtevo bomo popravili okvaro in pomanjkljivosti na izdelku, če boste le to sporočili v garancijskem roku.

Potrošnik je ob uveljavljanju garancije dolžan predložiti dokazilo o nakupu izdelka, ki ga reklмира (potrjen garancijski list ali kopija originalnega računa). Reklamacija bo obravnavana po postopku, ki ga določa zakon o varstvu potrošnikov (ZVPot-1)

Okvaro bomo brezplačno odpravili v razumnem roku od dneva prijave okvare, ki ni daljši od 30 dni. Zaradi narave in kompleksnosti blaga, narave in resnosti neskladnosti ter navora, ki je potreben za dokončanje popravila ali zamenjave, se lahko rok odprave napake podaljša za največ 15 dni.

Izdelek, ki ga ne bomo popravili v omenjenem roku, bomo zamenjali z novim. Za čas popravila vam bomo podaljšali garancijski rok. Vse pravice potrošnika izhajajo iz določil navedenih v 97. členu Zakona o varstvu potrošnikov (ZVPot-1).

Garancija prične veljati z dnem dobave blaga, kar dokažete s potrjenim garancijskim listom ali kopijo računa. Povrnili bomo stroške morebitnega prevoza in prenosa pokvarjenega izdelka, v kolikor bo izdelek poslan na najbližji pooblaščen servis. Stroške bomo povrnili po tarifi, ki velja v javnem prometu za transport izdelka.

GARANCIJSKI ROK : 24 MESECEV

Čas zagotavljanja servisiranja in zagotavljanja rezervnih delov je 3 leta po izteku garancijske dobe.

Garancija preneha veljati zaradi :

- neupoštevanja priloženih navodil in malomarnega ravnanja z izdelkom posega v izdelek, ki ga je opravila nepooblaščen oseba
- poškodbe, nastale zaradi mehanskih udarcev po krivdi kupca ali tretje osebe
- poškodbe zaradi poplave, požara, udarca strel

Potrošnik ima zakonsko pravico, da zoper prodajalca v primeru neskladnosti blaga brezplačno uveljavlja jamčevalne zahtevke in da garancija ne izključuje pravic potrošnika, ki izhajajo iz obveznega jamstva za skladnost blaga.

Garancija velja samo na področju Republike Slovenije.

Izpolni prodajalec:

Izdelek: **Sogo BAC-SS-3944**

Datum dobave blaga: _____ Podpis: _____

Ime, sedež in žig podjetja, ki je izdelek prodalo: _____

Distributer in dajalec garancije:

LUTMAN CO. d.o.o., Miren 172j, 5291 MIREN, www.lutmanco.com

Servis:

LJUBLJANA: PSC PREŠEREN D.O.O.

Litijska cesta 12A ,1000 LJUBLJANA

Tel.: 01/540 10 00, 031 807 407, www.servispreseren.com, info@servispreseren.com

MARIBOR: RTV SERVIS ŽUPEVC

Ptujska cesta 9, 2000 MARIBOR

Tel: 02/ 331 64 00, 031 620 900, info-mb@servispreseren.com

Slovenski prevod izjave o skladnosti najdete na: www.izjaveoskladnoti.si